

Medellín, 20 de febrero de 2018

Señores
COOMEVA E.P.S. INTEGRADOS I.P.S LTDA
Medellín

En ejercicio de mi responsabilidad de revisora fiscal designada por la firma FM CONASESORES SAS, debo conceptuar sobre los estados financieros al cierre de diciembre 31 de 2017 de la empresa COOMEVA E.P.S. INTEGRADOS I.P.S LTDA, los cuales fueron preparados y certificados por la administración de la empresa y que se presentan comparativamente con los del año anterior, los cuales fueron dictaminados por otra revisoría, ellos se ajustan en sus aspectos más significativos a lo dispuesto en las normas internacionales de información financiera para preparadores de información del grupo 1. La responsabilidad administrativa incluye diseñar, implementar y mantener el control interno relevante en la preparación y la presentación de los estados financieros para que estén libres de errores de importancia relativa; igualmente, la administración de la empresa fue la encargada de seleccionar y aplicar las políticas contables que consideró apropiadas para el registro de los hechos económicos buscando que fueran razonables para una adecuada comprensión de los usuarios.

Es mi responsabilidad expresar una opinión, basado en mis puebas de auditoría sobre los estados financieros preparados al cierre del año 2017, para lo cual realicé una auditoría de conformidad con las Normas Internacionales de Auditoría, aplicables de acuerdo con las necesidades específicas de la empresa, dichas normas exigen el cumplimiento de los requerimientos éticos y que se planifique y se ejecute el programa de auditoría con el fin de tener una seguridad sobre la razonabilidad de los estados financieros y que ellos de acuerdo con el criterio y la valoración del auditor, estén libres de errores materiales incluidos los riesgos de fraude o errores significativos. Una auditoría conlleva la realización de pruebas y el desarrollo de unos procedimientos para tener evidencia sobre la información contenida en los estados financieros y sus revelaciones, hace parte del proceso la evaluación del control interno relevante para la preparación y la presentación por parte de la empresa de los estados financieros, así como la aplicación consistente en los procedimientos en las transacciones de la empresa, todo lo anterior para tener una seguridad razonable sobre la situación financiera de la Empresa con corte a diciembre 31 de 2017 y poder expresar una opinión sobre los estados financieros de COOMEVA E.P.S. INTEGRADOS I.P.S LTDA. en los siguientes términos:

Los estados financieros y sus correspondientes revelaciones, que fueron preparados con base en los saldos de las cuentas contables, presentan razonablemente en todos los aspectos materiales la situación financiera de COOMEVA E.P.S. INTEGRADOS I.P.S LTDA. por el período comprendido entre el 1 de enero y el 31 de diciembre de 2017 así como de los resultados, la variación patrimonial y el flujo de efectivo, los cuales fueron elaborados de conformidad con las Normas Internacionales de Información Financiera para preparadores de información del grupo 1. En la contabilidad de COOMEVA E.P.S. INTEGRADOS I.P.S LTDA. se registraron consistentemente los hechos económicos que

la afectaron; La correspondencia, los soportes contables, los libros de actas y los demás documentos que la soportan se conservan adecuadamente

En cumplimiento de las exigencias legales del artículo 209 del código de comercio debo informar que durante el proceso de auditoría se realizaron pruebas tendientes a verificar el cumplimiento de los procedimientos de control interno, así como de las obligaciones legales y normativas las cuales son de responsabilidad de la administración, para ello se tuvieron en cuenta las normas legales que afectan la compañía, los estatutos de la sociedad, las actas de junta de socios y de junta directiva además de otros documentos relevantes a juicio de la auditoría, las pruebas realizadas fueron cualitativas e incluyeron algunos calculos cuando fueron necesarios de acuerdo con las circunstancias y se desarrollaron buscando tener una base suficiente para expresar mi opinión sobre el control control interno de la entidad así: La empresa cuenta con procedimientos de control interno efectivos ajustados a sus necesidades y ha dado cumplimiento en todos los aspectos importantes y relavantes a sus obligaciones legales, estatutarias, a las decisiones de sus socios y junta directiva; Para el fortalecimiento del mismo se hicieron a la administración las recomendaciones que consideramos pertinentes para que fueran evaluadas por ella y se adoptaran los correctivos que consideraran pertinentes.

El informe de gestión preparado por la administración es concordante con los saldos contables a los cuales hace referencia. A la fecha de presentación de este informe no se conocieron hechos que afecten significativamente las cifras contenidas en los estados financieros, ni que amenacen la continuidad de la Empresa.

Debo expresar con fundamento en el trabajo y las pruebas realizadas que la Empresa COOMEVA E.P.S. INTEGRADOS I.P.S LTDA efectuó en forma oportuna e íntegra los pagos y causaciones legales derivados del sistema de seguridad social y se cumplió en forma regular con las demás obligaciones exigidas por la legislación laboral vigente sobre la materia. En la empresa se cumple con las obligaciones relacionadas con la propiedad intelectual y derechos de autor contenidas en la legislación vigente. En las pruebas realizadas no evidenciamos ninguna restricción para el endoso y libre negociación de las facturas de la empresa por parte de sus clientes y proveedores .

Atentamente,


MELISSA OSPINA MUÑOZ.
Revisora Fiscal
T.P. 222190-T

COOMEVA E.P.S INTEGRADOS I.P.S. LTDA. NIT. 811.013.278-9


Estados Separados de Situación Financiera

Al 31 de diciembre de 2017

(Con cifras comparativas al 31 de diciembre de 2016)

(Cifras expresadas en miles de pesos)

	Notas	2017	2016
Activos			
Efectivo y equivalentes de efectivos	NOTA 6	463,142	18,714
Deudores comerciales y otras cuentas por cobrar	NOTA 7	6,890,973	3,681,259
Activos por impuestos corrientes	NOTA 7	881,917	653,671
Inventarios	NOTA 8	103,577	126,550
Pagos anticipados	NOTA 9	82,917	69,395
Total activos corrientes		8,422,526	4,549,588
Propiedades y equipo	NOTA 11	2,009,632	2,739,605
Activos intangibles	NOTA 9	28,428	21,582
Inversiones	NOTA 10	22,192	21,472
Activo por impuesto diferido	NOTA 12	103,827	50,774
Total activos no corrientes		2,164,079	2,833,432
Total activo		10,586,605	7,383,020
Pasivos			
Préstamos y obligaciones	NOTA 13	1,443,128	1,337,052
Acreedores comerciales y otras cuentas por pagar	NOTA 14	5,470,679	3,527,892
Pasivos por impuestos corrientes	NOTA 15	576,886	131,052
Beneficios a los empleados	NOTA 16	978,232	632,134
Total pasivos corrientes		8,468,925	5,628,130
Préstamos y obligaciones	NOTA 13	-	128,657
Acreedores comerciales y otras cuentas por pagar	NOTA 14	212,288	207,925
Provisiones		99,308	42,310
Pasivo por impuesto diferido	NOTA 12	108,602	123,473
Otros Pasivos		10,496	
Total pasivos no corrientes		430,694	502,365
Total pasivos		8,899,619	6,130,495
Patrimonio			
Capital suscrito y pagado	NOTA 17	520,546	520,546
Reservas	NOTA 18	411,483	261,990
Resultados acumulados		49,397	(108,291)
Efectos de adopción por primera vez		269,939	269,939
Resultado del periodo		434,460	307,181
Resultado ORI		1,160	1,160
Total patrimonio		1,686,986	1,252,525
Total pasivo y patrimonio		10,586,605	7,383,020


FELIPE AGUIRRE ARIAS
 Representante Legal


ELIANA MARIA ARRIAGA VELASQUEZ
 Contadora
 T.P. 76765-T


MELISSA OSPINA MUÑOZ
 Revisora Fiscal
 T.P. 222190-T

COOMEVA EPS INTEGRADOS IPS LTDA. NIT. 811.013.278-9


Estado Separado de Resultados y Otro Resultado Integral

Al 31 de diciembre de 2017


(Con cifras comparativas al 31 de diciembre de 2016)

(Cifras expresadas en miles de pesos, excepto la pérdida neta por acción)

	Notas	2017	2016
Operaciones continuas			
Ingresos de actividades ordinarias	NOTA 19	22,983,575	19,905,360
Costo de ventas	NOTA 20	18,437,031	15,294,910
Utilidad bruta		4,546,544	4,610,450
Otros ingresos	NOTA 21	279,811	458,138
Gastos de administración	NOTA 22	2,259,655	3,248,645
Gastos de venta		-	-
Otros gastos	NOTA 23	201,508	132,386
Resultados de actividades de la operación		2,365,192	1,687,557
Ingreso financiero	NOTA 21	2,557	31,716
Costos financieros	NOTA 23	319,465	262,735
Costo financiero neto		(316,908)	(231,019)
Deterioros		188,058	84,668
Depreciaciones		823,276	819,326
Amortizaciones		94,114	68,899
Utilidad antes de impuestos		942,836	483,645
Impuesto sobre Renta Corriente y Sobretasa	NOTA 24	576,300	129,171
Impuesto sobre la Renta Diferido		(67,924)	47,292
Utilidad procedente de actividades que continúan		434,460	307,182
Otros resultados integrales			
Inversiones en instrumentos de patrimonio		-	633
Otro resultado integral del año, neto de impuestos		-	633
Resultado Integral Total del Año		434,460	307,815


FELIPE AGUIRRE ARIAS
 Representante Legal


ELIANA MARIA ARRIAGA VELASQUEZ
 Contadora
 T.P. 76765-T


MELISSA OSPINA MUÑOZ
 Revisora Fiscal
 T.P. 222190-T

COOMEVA EPS INTEGRADOS IPS LTDA. NIT. 811.013.278-9

Estado Separado de Cambios en el Patrimonio


Al 31 de diciembre de 2017


(Con cifras comparativas al 31 de diciembre de 2016)

(Cifras expresadas en miles de pesos)

	Capital Suscrito y Pagado	Reserva Legal	Reservas Ocasionales	Resultados por efecto de conversión	Resultados Acumulados	Resultados del Ejercicio	Total Patrimonio
Saldo final al 31 de diciembre de 2016	520,546	127,117	134,873	271,099	(108,291)	307,181	1,252,525
Cambio en el patrimonio							
Disminuciones	-	-	-	-	-	(307,181)	-
Aumento de Reservas	-	30,718	118,775	-	-	434,460	149,493
Resultado del periodo	-	-	-	-	-	-	434,460
Enjugarion de perdidas	-	-	-	-	157,688	-	157,688
Saldo final al 31 de diciembre de 2017	520,546	157,835	253,648	271,099	49,397	434,460	1,686,985


FELIPE AGUIRRE ARIAS
 Representante Legal


ELIANA MARIA ARRIAGA VELASQUEZ
 Contadora
 T.P. 76765-T


MELISSA OSPINA MUÑOZ
 Revisora Fiscal
 T.P. 222190-T

COOMEVA EPS INTEGRADOS IPS LTDA.


NIT. 811.013.278-9

Estado de Flujo de Efectivo


De Enero 1 a Diciembre 31 de 2017

Con cifras comparativas a diciembre 31 de 2016, expresadas en miles de pesos


	Año 2017	Año 2016
Flujos de efectivo por actividades de operación		
Resultados Integrales del Ejercicio	434,460	307,181
Mas: partidas que no afectan el efectivo		
Depreciación	823,276	819,326
Provisiones	188,058	84,668
Amortizaciones	94,114	68,899
Efectivo generado en operación :	1,539,908	1,280,074
Cambio en partidas operacionales		
(Aumento) Disminución en:		
Cuentas por cobrar	-3,626,019	-1,140,540
Inventarios	22,973	-20,484
Inversiones	-720	-1,045
(Aumento) Disminución en :		
Obligaciones financieras corto plazo	106,076	-197,734
Proveedores	1,484,268	145,079
Cuentas por pagar	458,519	-133,482
Impuestos por pagar	445,834	129,324
Obligaciones laborales	797,509	-408,507
Pasivos estimados y provisiones	-451,410	310,515
Diferidos	-56,998	-42,310
Otros pasivos	-14,672	467,884
Flujos de efectivo neto por actividades de operación:	705,267	388,774
Flujos de efectivo por actividades de inversión:		
Adquisición de activos fijos	-93,304	-472,911
Intangibles	-13,522	-27,487
Activos Diferidos	-204,787	-27,148
Aumento o disminución pasivos largo plazo	-56,799	378,892
Resultados de ORI		633
Reservas	149,493	
Flujos de efectivo neto por actividades de inversión	-218,919	-148,020
Flujos de efectivo por actividades de financiación:		
Distribución utilidades mayores Reservas	-149,493	0
Flujos de efectivo neto por actividades de financiación	-149,493	0
Aumento neto del disponible	444,428	-188,911
Efectivo y Equivalentes de efectivo al inicio del periodo	18,714	207,625
Efectivo y equivalentes de efectivo al final del periodo	463,142	18,714



FELIPE AGUIRRE ARIAS
Representante Legal



ELIANA MARIA ARRIAGA V.
Contadora
T.P 76765-T



MELISSA OSPINA MUÑOZ
Revisor Fiscal
T.P. 222190-T